
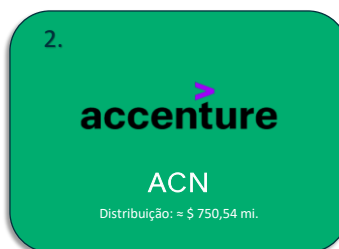



Maiores Dividendos Maio de 2026



Dividendos Recebidos em 2026

R\$ 389.193,80

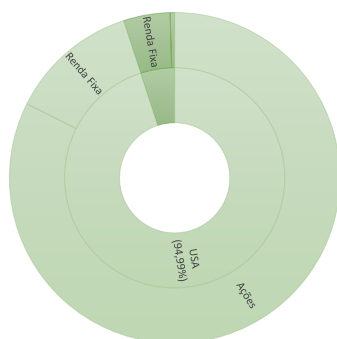
Dividendos Acumulados

R\$ 1.791.961,72

Dividend Yield em Dólares (12m)

2,88%

Distribuição Carteira



Maiores Setores

Tecnologia	20,90%
Saúde	15,73%
Consumo Não Cíclico	15,39%
Imobiliário	8,77%
Financeiro	7,69%

MAIORES POSIÇÕES

	Setor	% Carteira
1. Accenture (ACN)	Tecnologia	5,22%
2. Novo Nordisk (NVO)	Saúde	3,96%
3. Adobe (ADBE)	Tecnologia	5,58%

MAIORES RETORNOS DO MÊS

	Setor	% Retorno
1. Oracle (ORCL)	Tecnologia	39,90%
2. Qualcomm (QCOM)	Tecnologia	39,78%
3. Cisco (CSCO)	Tecnologia	31,61%

Contatos

contato@triestor.com

+5561999293158

www.triestor.com

[triestor-gestora-de-investimentos](https://www.linkedin.com/company/triestor-gestora-de-investimentos)

[@triestor_investimentos](https://www.instagram.com/triestor_investimentos)

[Triestor](https://www.facebook.com/Triestor)

